



# «ՍՕՍ ՄԻՍԹԵՄՍ»

ԲՁՁԱՅԻՆ ՀԱՎԵԼՎԱԾ

# «ՍՕՍ ՄԻՍԹԵՄՍ» հավելվածը



Հավելվածի միջոցով հնարավոր է կապվել արտակարգ ծառայությունների հետ, հաղորդագրություններ ուղարկել հարազատներին և ընկերներին, ինֆորմացիոն բնույթի տեղեկատվություն ստանալ Արտակարգ իրավիճակների նախարարության կողմից, գտնել առաջին անհրաժեշտության մոտակա օբյեկտները:

«ՍՕՍ ՄԻՍԹԵՄՍ» հավելվածը մշակվել է Արտակարգ Իրավիճակների Նախարարության և ՍՕՍ ՄԻՍԹԵՄՍ ընկերության համատեղ աշխատանքի շնորհիվ, արտակարգ իրավիճակներում հայտնված կամ դրա ականատեսը դարձած քաղաքացիներին օգնելու նպատակով:

# ՀԱՎԵԼՎԱԾԻ ՀԻՄՆԱԿԱՆ ՀՆԱՐԱՎՈՐՈՒԹՅՈՒՆՆԵՐԸ

«ՍՕՍ ՄԻՍԹԵՄՍ»  
հավելվածում առկա են  
հետևյալ  
հնարավորությունները՝



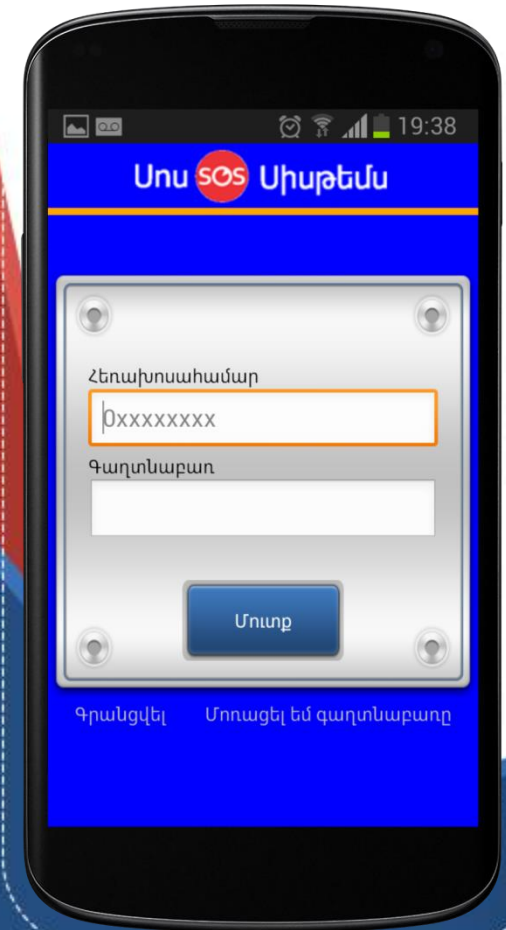
ԱԻՆ-ին և արտակարգ  
կոնտակտներին  
«ՍՕՍ» ազդանշանի  
ուղարկում



Մոտակա արագ  
արձագանքման  
կենտրոնի փնտրում



ԱԻՆ-ի կողմից  
արագ  
ծանուցումների  
ստացում



# «ՍՕՍ ԱԶԴԱՆՇԱՆ» ԿՈՃԱԿԻ ԱՇԽԱՏԱՆՔԻ ՄԿԶԲՈՒՆՔԸ

«ՍՕՍ ԱԶԴԱՆՇԱՆ»  
ԿՈՃԱԿԸ ՄԵՂՄԵԼԻՄ  
ՏԵՂԻ Է ՈՒՆԵՆՈՒՄ  
ՀԵՏԵՎՅԱԼԸ՝



ՀԵՌԱՄՈՍԱԶԱՆԳ  
միասնական փրկարարակա  
ծառայության  
հեռախոսահամարին



ԱԻՆ Է ՈՒՂԱՐԿՎՈՒՄ  
Օգտվողի գտնվելու վայրի  
մասին տվյալները



ՀԱՂՈՐԴԱԳՐՈՒԹՅԱՆ  
ողարկում արտակարգ  
կոնտակտներին

ԱՐՏԱԿԱՐԳ  
ԿՈՆՏԱԿՏՆԵՐԻՆ  
ՀԱՂՈՐԴԱԳՐՈՒԹՅՈՒՆԸ  
ԿԱՐՈՂ Է ԼԻՆԵԼ ԵՐԿՈՒ  
ՏԻՊԻ՝



SMS ՀԱՂՈՐԴԱԳՐՈՒԹՅՈՒՆԸ –  
Հասանելի է ցանկացած մոդելի  
հեռախոսների համար:



PUSH ԾԱՆՈՒՑՈՒՄ –  
Հաղորդագրություն  
ինտերնետային ցանցի միջոցով  
միայն այն հեռախոսների  
համար, որոնցով տեղադրված է  
«ՍՕՍ ՄԻՍԹԵՄՍ» հավելվածը



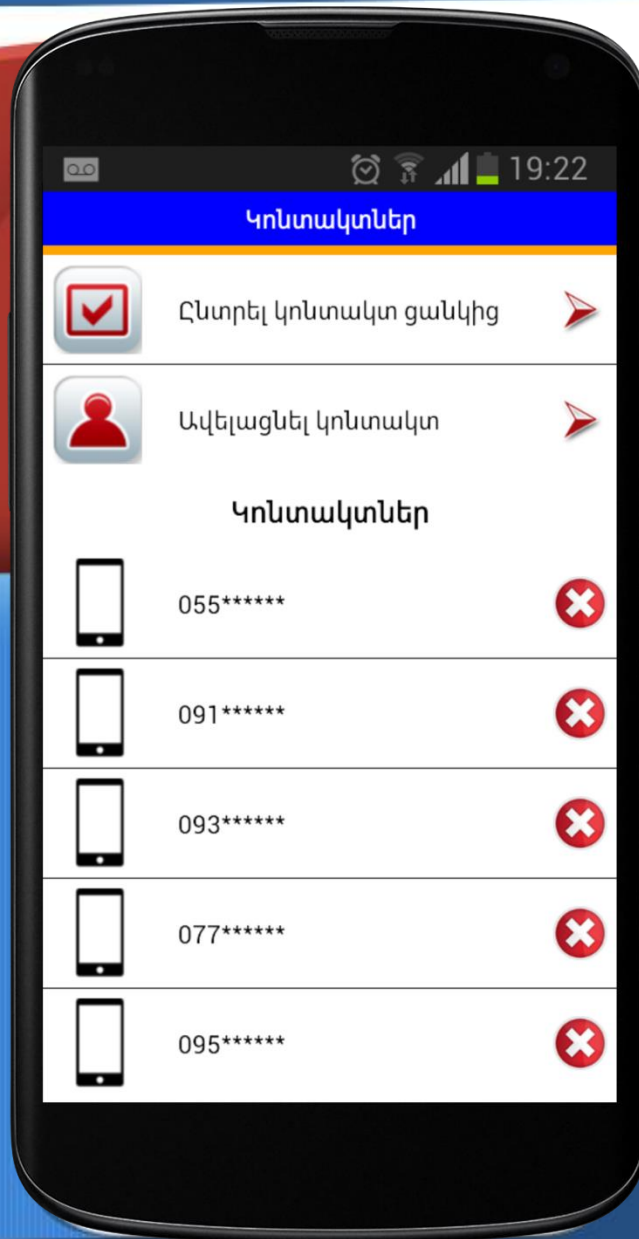
# ԱՐՏԱԿԱՐԳ ԿՈՆՏԱԿՏՆԵՐԻ ԿԱՐԳԱՎՈՐՈՒՄ



Հավելվածում հնարավոր է Ձեր բարեկամներին և ընկերներին ավելացնել որպես արտակարգ կոնտակտներ:



Կարգավորումներ/Արտակարգ Կոնտակտներ բաժնում որոշվում է կոնտակտների ցուցակը, որոնցով համակարգը ՍՕՍ ազդանշանի տրման դեպքում ուղարկելու է համապատասխան ծանուցումներ:



Բաժինը պարունակում է երկու ենթաբաժին՝



Իմ Կոնտակտները- Արտակարգ կոնտակտների ընդհանուր ցուցակ,

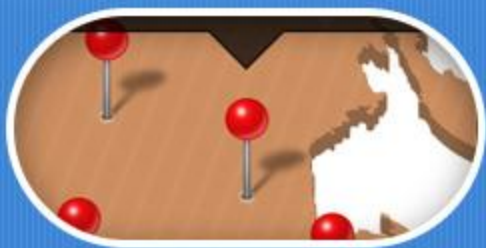


Ավելացնել կոնտակտներ

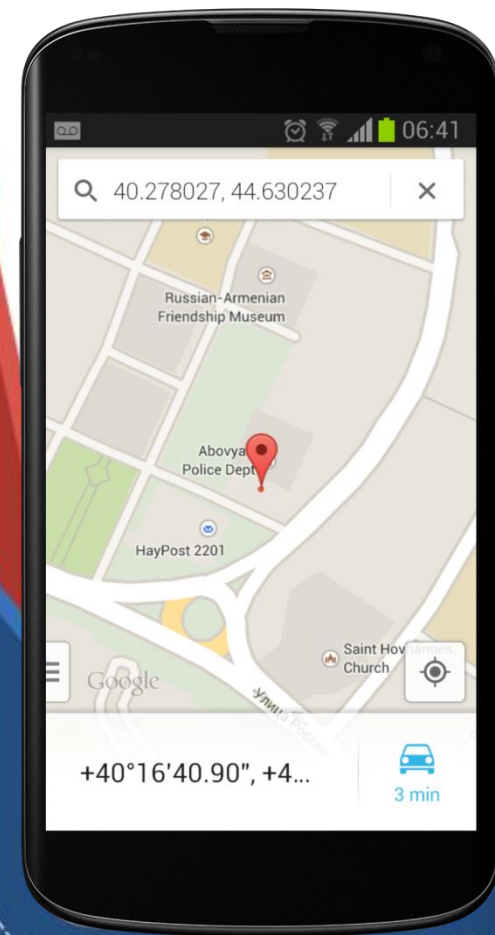
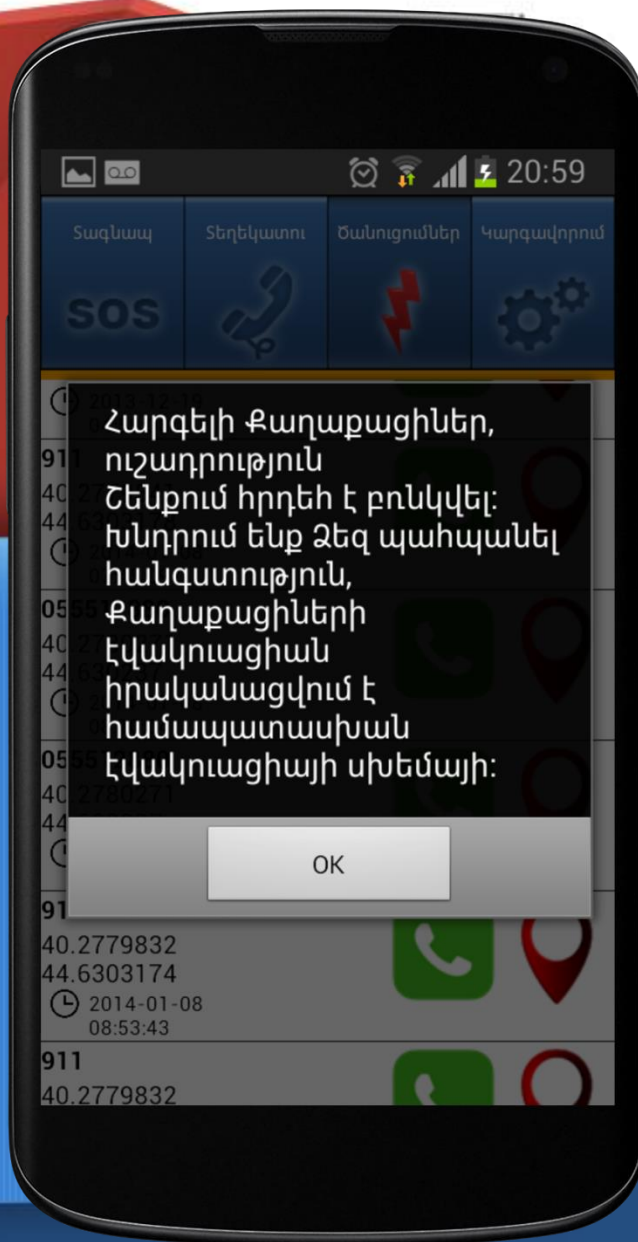
# ՀԱՂՈՐԴԱԳՐՈՒԹՅՈՒՆ ԱՐՏԱԿԱՐԳ ԿՈՆՏԱԿՏՆԵՐԻՆ



SOS ազդանշան կոճակի սեղմումից հետո ընտրված կոնտակտները ստանում են PUSH և ՄՄՄ հաղորդագրություն, որ տվյալ օգտվողը արտակարգ իրավիճակում է հայտնվել:



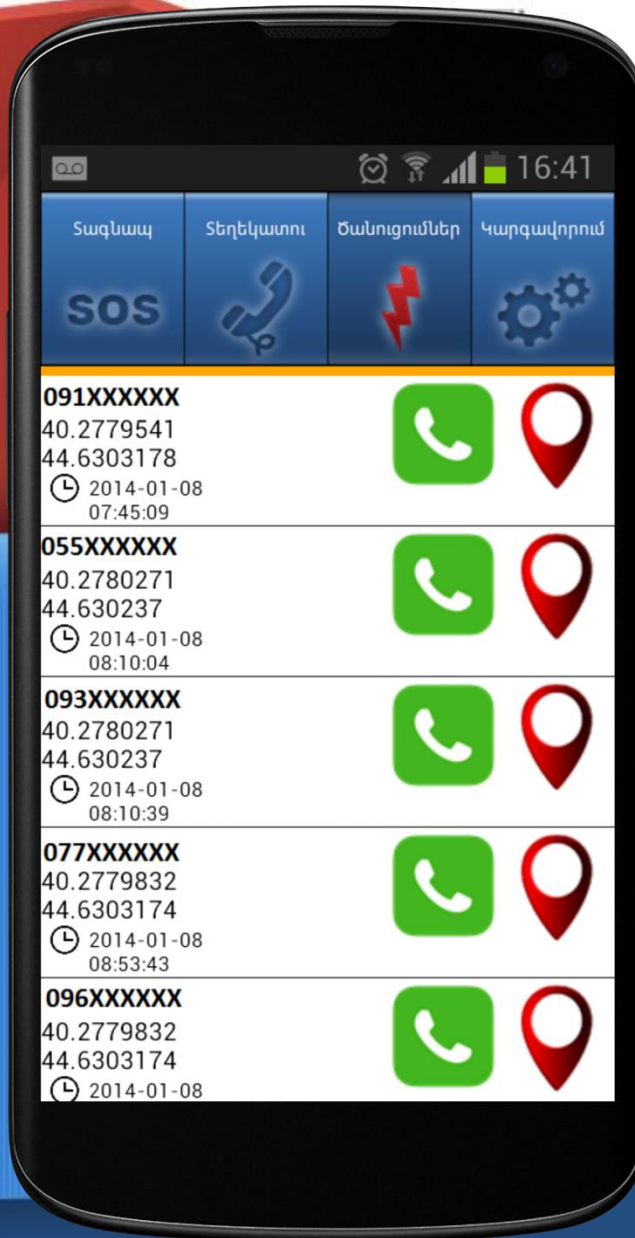
Հաղորդագրությունը պարունակում է կանչի հասցեն, GPS-կոորդինատներ, և ինտերակտիվ քարտեզի հղում: Բնֆորմացիայի դիտման ժամանակ կանչի վայրը քարտեզի վրա նշվում է կարմիր կետով և նշվում է տվյալ վայրի հասցեն:



# «ԻՐԱԴԱՐՁՈՒԹՅՈՒՆՆԵՐԻ ՊԱՏՄՈՒԹՅՈՒՆ» ԲԱԺԻՆ

ՅՈՒՐԱՔԱՆՉՅՈՒՐ  
ԾԱՆՈՒՑՈՒՄ  
ՊԱՐՈՒՆԱԿՈՒՄ Է .

**5** ՊԱՐԱՄԵՏՐ



«Իրադարձությունների պատմություն» բաժնում պահպանվում են արտակարգ կոնտակտներից ստացված բոլոր ծանուցումները

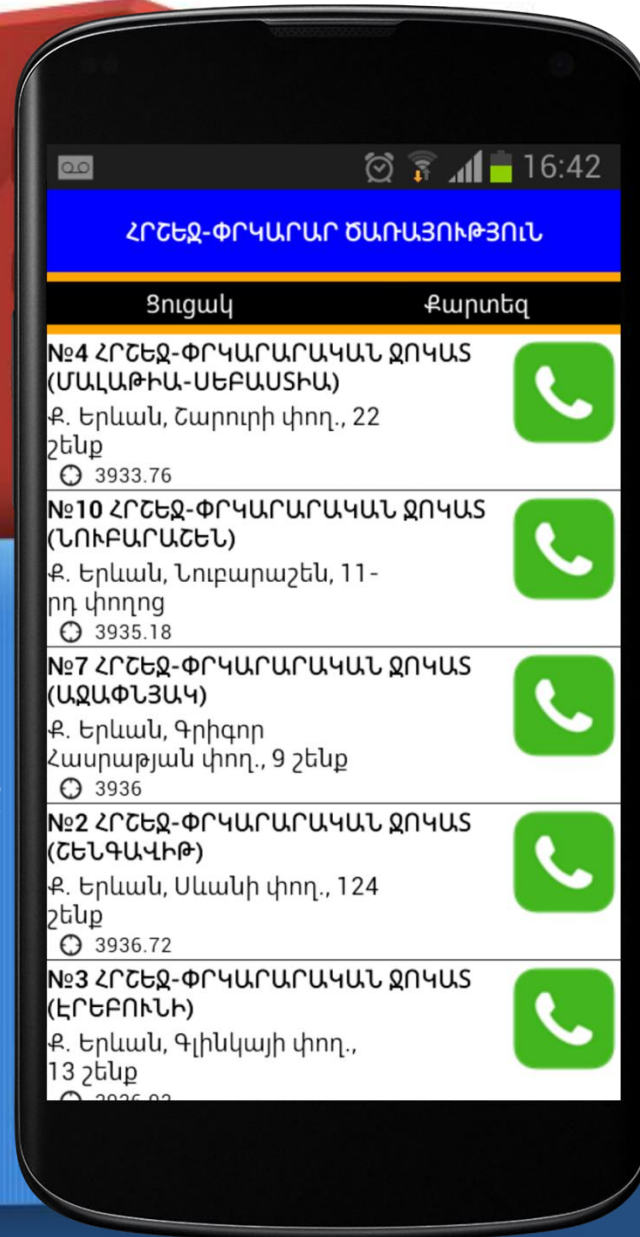
- Օգտվողի հեռախոսահամար
- Հասցե (հայտի ուղարկման ժամանակ գտնվելու վայրը)
- Մտացման ամսաթիվը և ժամը
- «ԶԱՆԳԵԼ» կոճակը
- «Տեսնել հասցեն քարտեզի վրա» կոճակը (Google-ի քարտեզ)



# «ԻՐԱԴԱՐՁՈՒԹՅՈՒՆՆԵՐԻ ՊԱՏՄՈՒԹՅՈՒՆ» ԲԱԺԻՆ

ՅՈՒՐԱՔԱՆՉՅՈՒՐ  
ԾԱՆՈՒՑՈՒՄ  
ՊԱՐՈՒՆԱԿՈՒՄ Է .

**4 ՊԱՐԱՄԵՏՐ**



Կազմակերպության անվանումը

Կազմակերպության հասցեն

Տարածությունը բջջային սարքից մինչև կազմակերպություն

«ԶԱՆԳԵԼ» կոճակը

**ՔԱՐՏԵԶ ՌԵԺԻՄՈՒՄ**  
Կարմիր կետերով նշված են ընտրված տիպի կազմակերպությունները (հրշեջ մասեր, փրկարարական ջոկատներ, ոստիկանություն, բժշկական կենտրոններ և այլն):



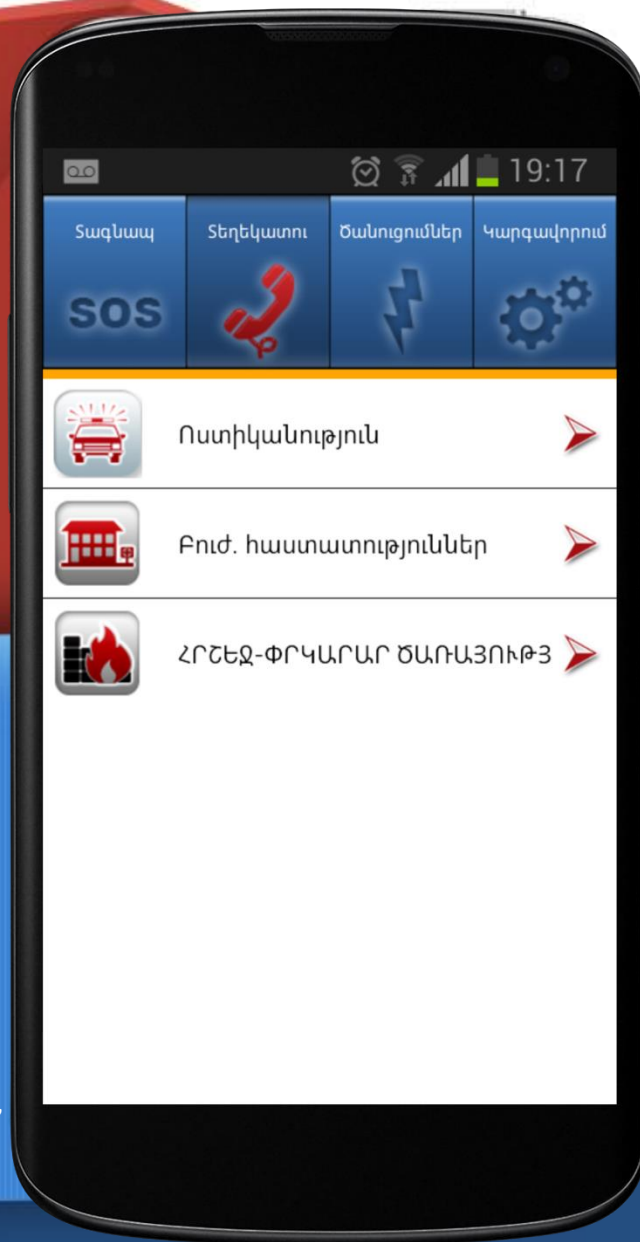
# «ԿԱԶՄԱԿԵՐՊՈՒԹՅՈՒՆՆԵՐԻ ՏԵՂԵԿԱՏՈՒ» ԲԱԺԻՆԸ



«Տեղեկատու» բաժինը պարունակում է կազմակերպությունների ցուցակը և դրանց տեղակայման կոորդինատները:



Կազմակերպության տեսակն ընտրելուց հետո օգտվողը բացում է ենթաբաժին, որտեղ ներկայացված են հետաքրքրող կազմակերպությունների ցուցակ: Ենթաբաժինն ունի ինֆորմացիայի ներկայացման երկու ռեժիմ. ցուցակ, քարտեզ:



Հրշեջ մասեր



Փրկարարական ջոկատներ




Գազի ծառայություններ



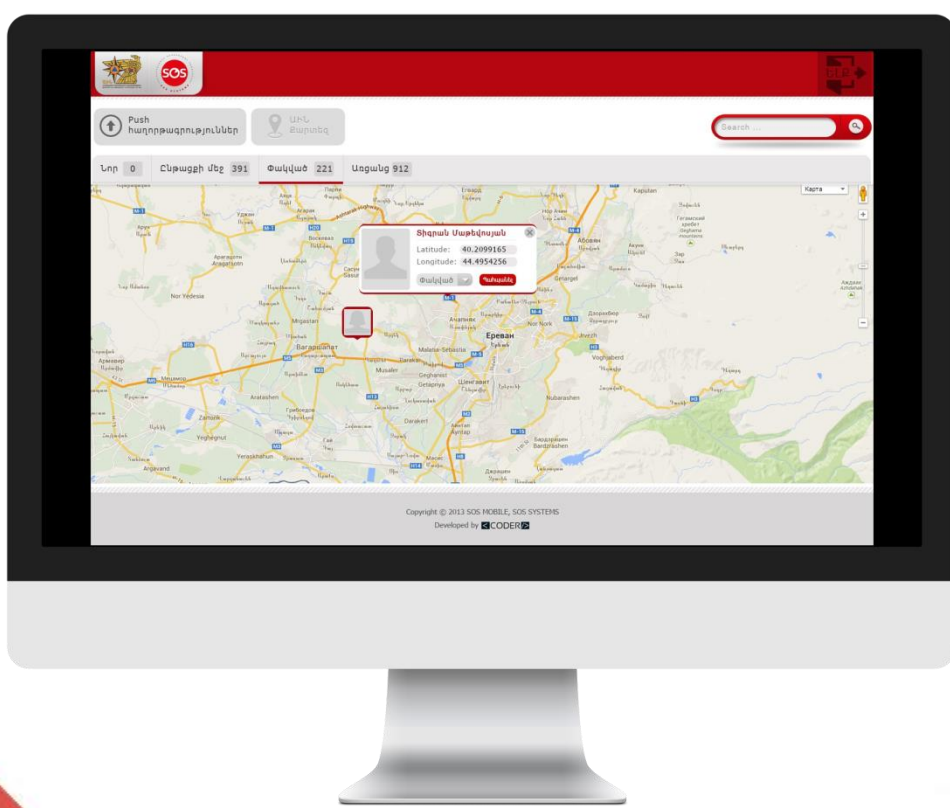
Բժշկական կենտրոններ



Ջրամատակարարում



Հավելվածը ներբեռնելուց հետո անհրաժեշտ է գրանցվել համակարգում և լրացնել ձեր մասին անհրաժեշտ տեղեկատվություն ՍՕՍ ազդանշանի ֆունկցիայի լիարժեք աշխատանքի ապահովման համար:



ՍՕՍ ազդանշանի սեղմելուց հետո ԱԻՆ ՃԿԿ-ում քարտեզի վրա երևում են օգտվողի գտնվելու վայրի կոորդինատները և օգտվողի կողմից նախօրոք լրացրած ինֆորմացիան, որի շնորհիվ ԱԻՆ ՃԿԿ օպերատորը կարող է ավելի արագ և արդյունավետ օգնությունը կազմակերպի ինչպես նաև արագ տեղեկացնել օգտվողներին արտակարգ իրավիճակի մասին:



# Շնորհակալություն Ուշադրության Համար

